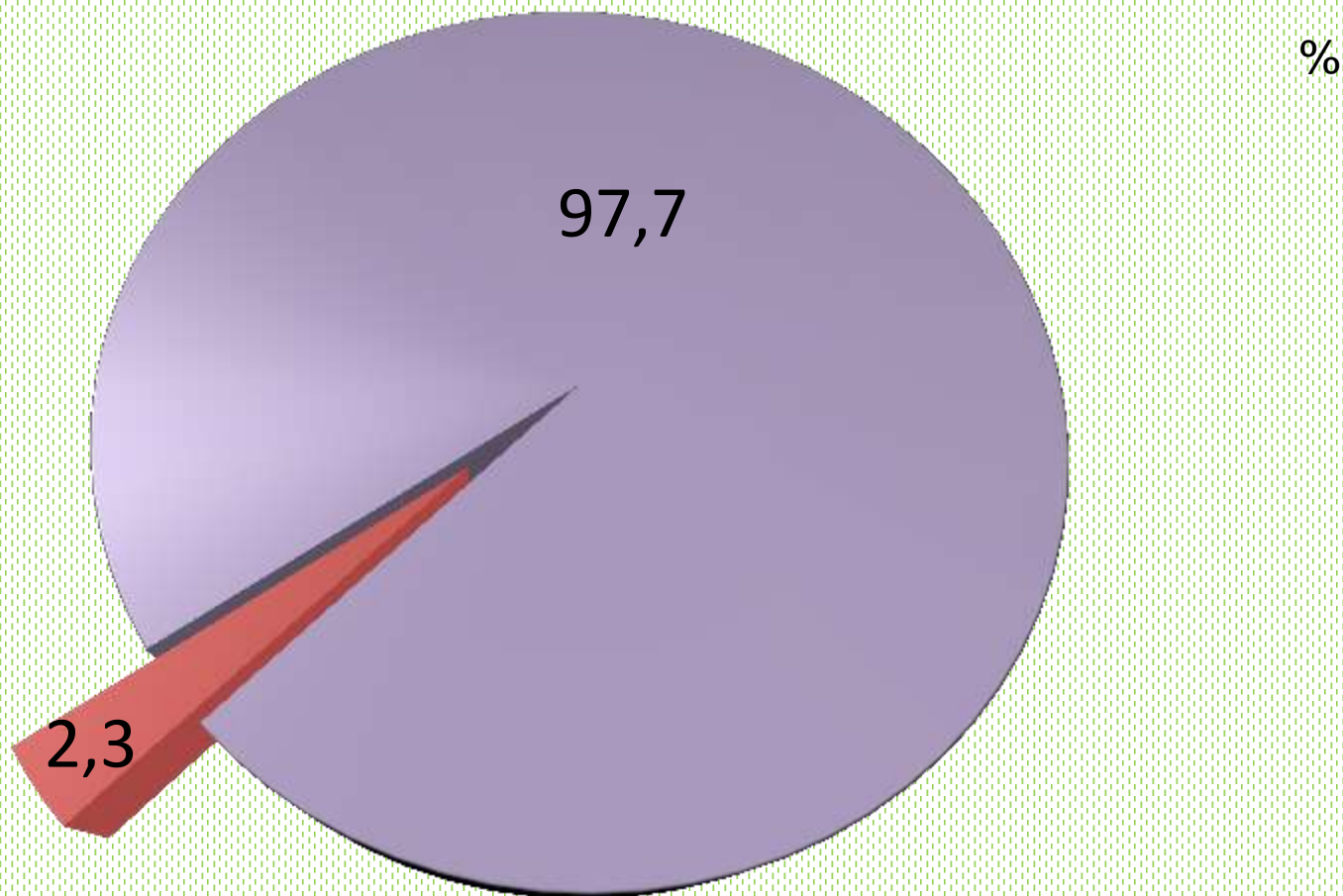


Бюллетень об исполнении консолидированного бюджета Шарковщинского района за 1 полугодие 2019 года



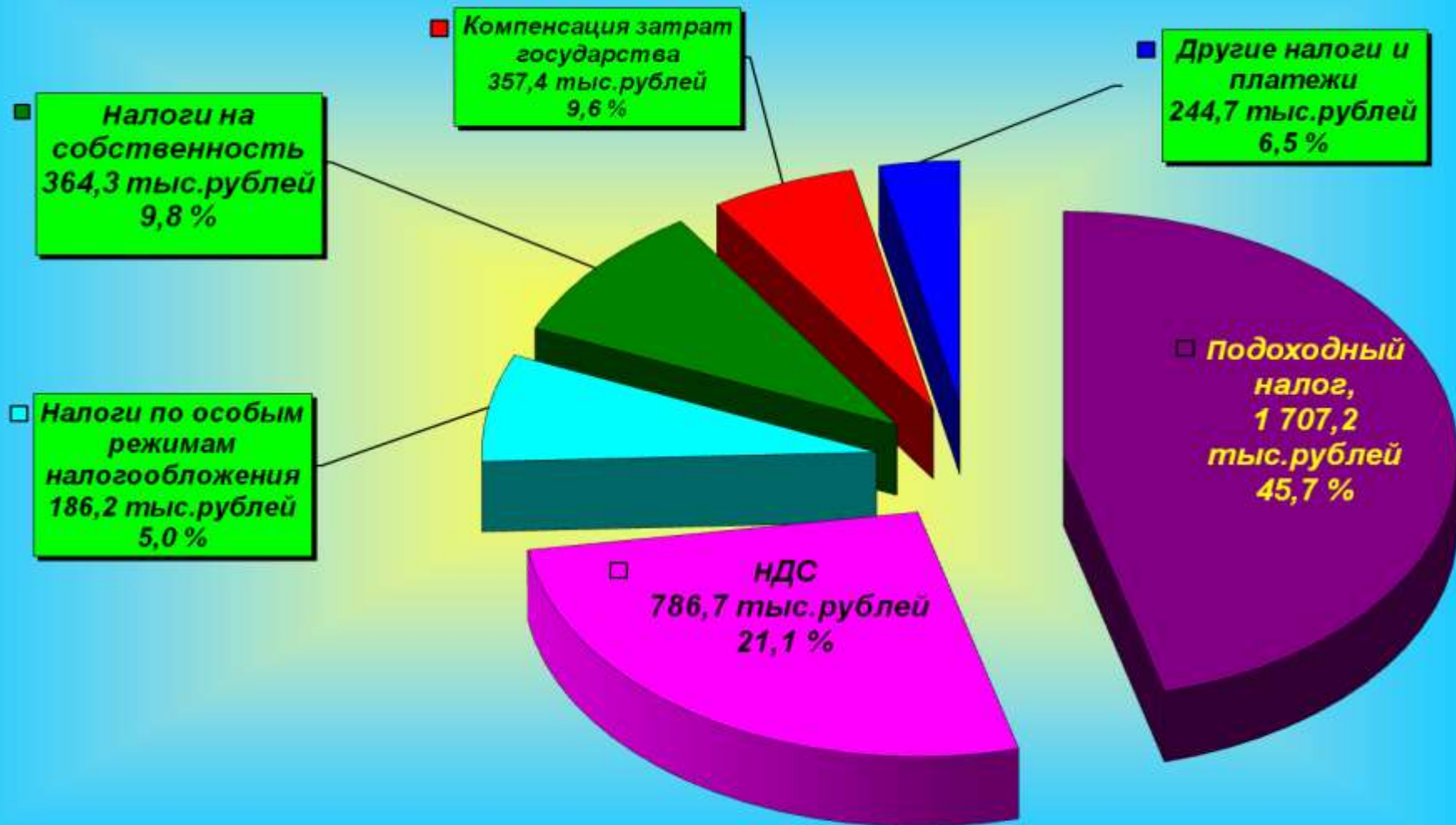
Состав местных бюджетов Шарковщинского района и доля их расходов в общем объеме



- базовый уровень (районный бюджет)
- первичный уровень (6 бюджетов сельских Советов)

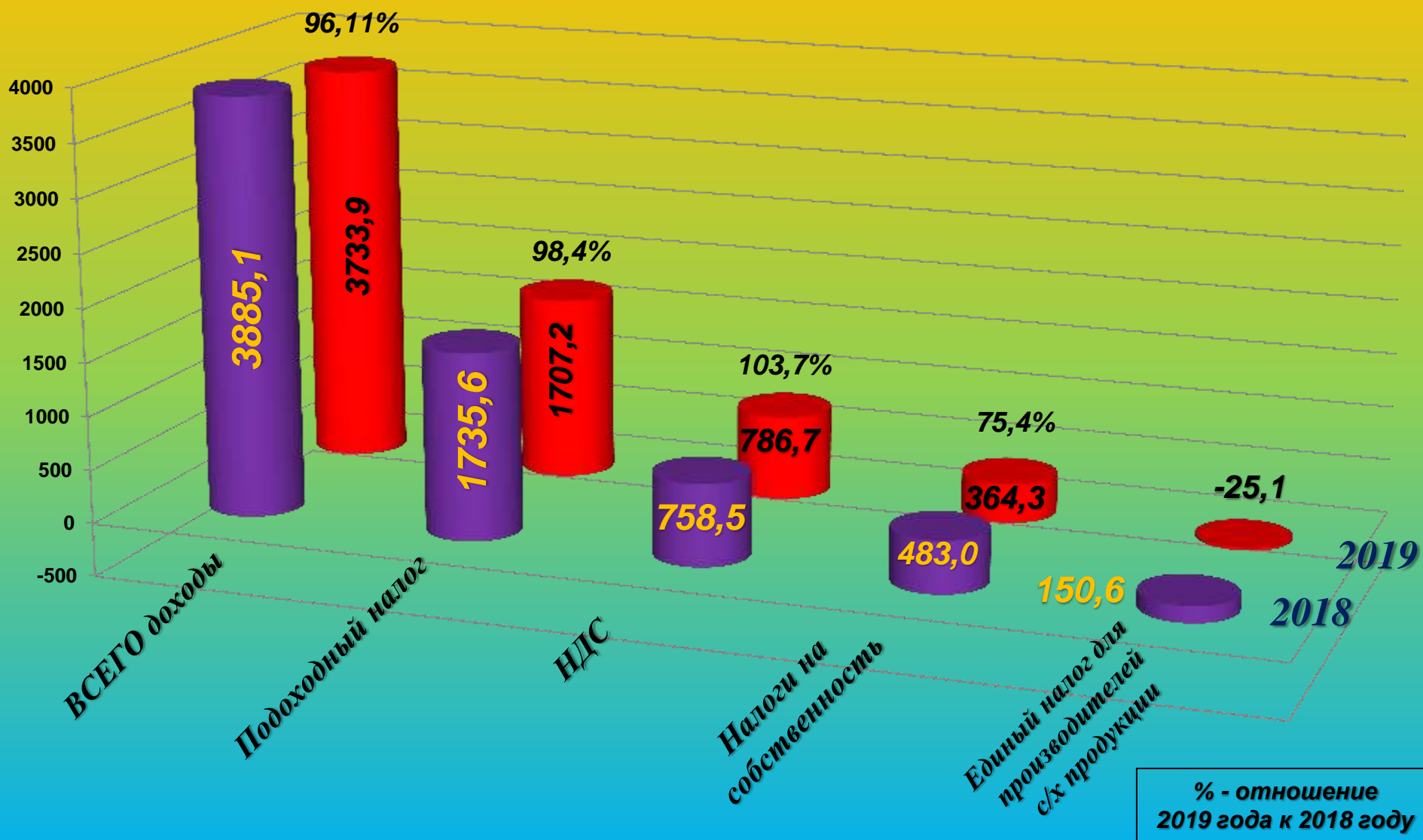
Структура доходов бюджета Шарковщинского района за 1 полугодие 2019 года

ВСЕГО: 3 733,9 тыс.рублей

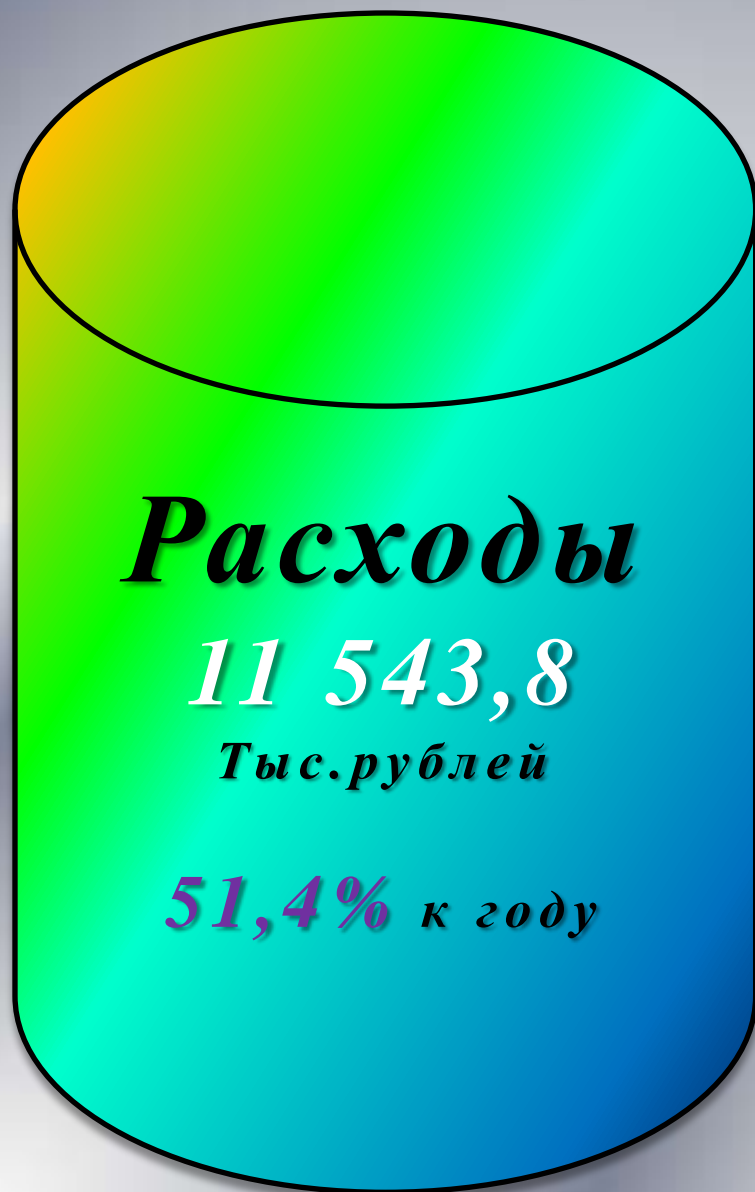


Анализ поступлений за 1 полугодие 2019 года и 1 полугодие 2018 года

Тыс.рублей



Источники финансирования расходов бюджета района за первое полугодие 2019 года



СТРУКТУРА РАСХОДОВ БЮДЖЕТА РАЙОНА

за 1 полугодие 2019 года

тыс.рублей

ВСЕГО: 11 543,8

Образование
4 804,2
41,6%




Здравоохранение
2 518,4
21,8%



**Общегосударственная
деятельность**
1 345,0
11,6%



**Культура,
спорт, СМИ**
807,6
7,0%



ЖКХ
886,9
7,7%

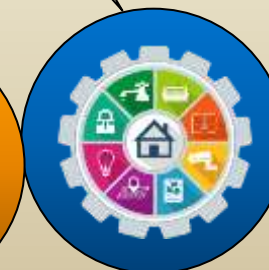
**Социальная
политика**
631,9
5,5%

**Национальная
экономика**
541,1
4,6%



**Охрана
окружающей
среды**
6,2
0,1%

Прочие
2,5
0,1%

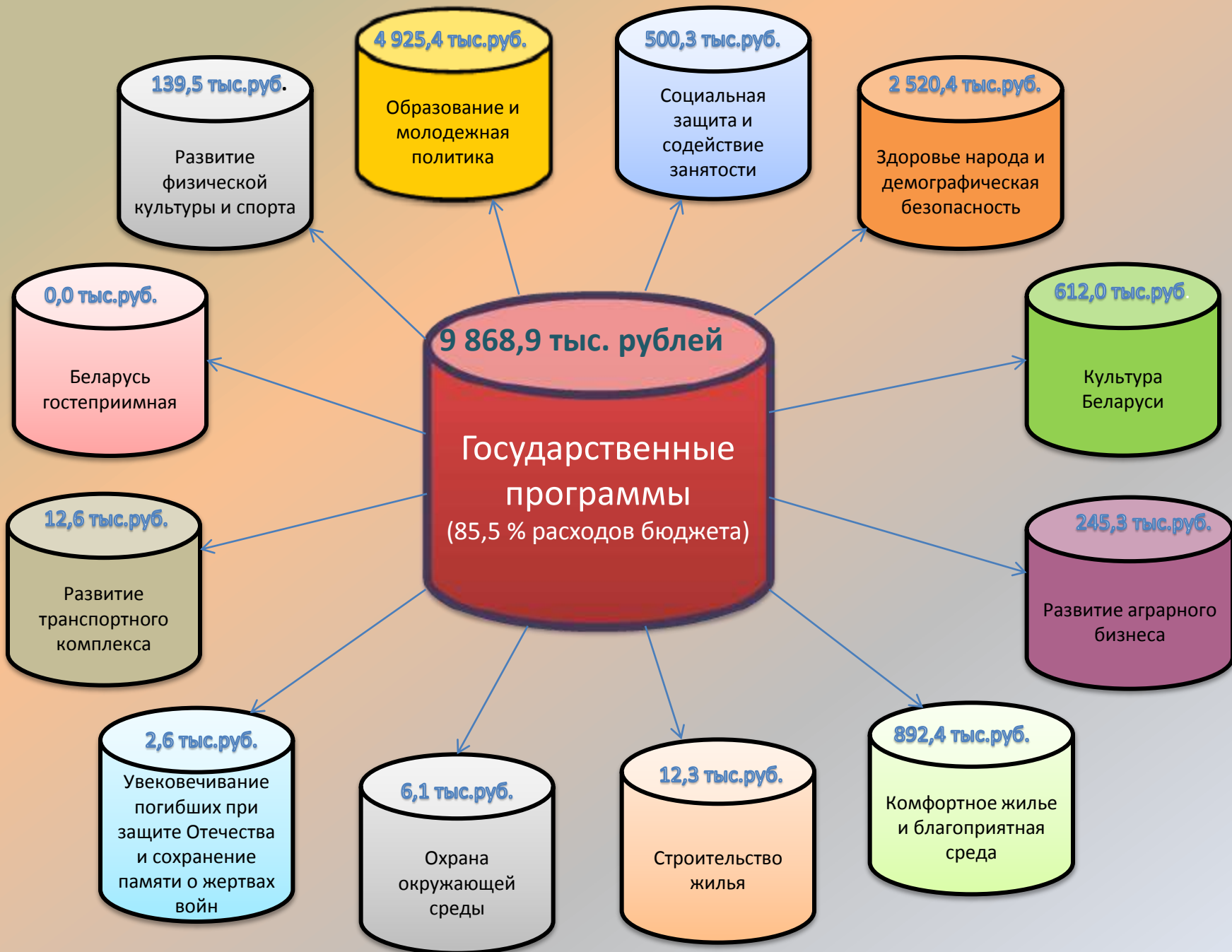


Около 76%
расходов
бюджета
направлено на
финансирование
организаций и
мероприятий
социальной
сферы

Экономическая структура

расходов бюджета Шарковщинского района на 01.07.2019 года

<i>Экономическая структура расходов бюджета</i>	<i>План на год, тыс. рублей</i>	<i>Исполнено на 01.07.19г., тыс. рублей</i>	<i>Удельный вес в объеме расходов, %</i>
<i>Заработная плата с начислениями</i>	13 728,6	7 386,4	64,0
<i>Медикаменты</i>	377,0	168,9	1,5
<i>Продукты питания</i>	679,6	294,4	2,5
<i>Трансферты населению</i>	693,7	317,9	2,8
<i>Коммунальные услуги</i>	2 146,6	1 180,5	10,2
<i>Обслуживание ценных бумаг</i>	302,2	147,8	1,3
<i>ИТОГО по социально-значимым статьям</i>	17 927,7	9 495,9	82,3
<i>Субсидии организациям</i>	1 763,5	1 029,7	8,9
<i>Благоустройство населённых пунктов</i>	330,3	193,6	1,7
<i>Капитальные расходы (ВСЕГО), в т.ч.</i>	1 016,6	346,1	3,0
<i>- капитальный ремонт</i>	370,8	279,4	2,4
<i>- приобретение оборудования и других основных средств</i>	540,5	22,6	0,2
<i>- проценты по погашению льготных кредитов</i>	21,8	10,9	0,1
<i>Другие расходы</i>	1 406,3	478,5	4,1
<i>ВСЕГО:</i>	22 444,4	11 543,8	100,0



Структура долга районного исполнительного комитета на 01.07.2019г.

<i>Виды обязательств</i>	<i>Сумма, тыс.рублей</i>	<i>Лимиты долга, тыс.рублей</i>
<i>Ценные бумаги, размещенные районным исполнительным комитетом</i>	<i>5 207,9</i>	<i>5 170,0</i>
<i>Бюджетные кредиты (краткосрочные)</i>	<i>800,0</i>	
<i>Долг, гарантированный райисполкомом</i>	<i>5 793,1</i>	<i>5 882,4</i>
<i>ВСЕГО:</i>	<i>11 801,0</i>	